
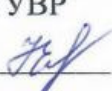




**МИНИСТЕРСТВО ПРОСВЕЩЕНИЯ РОССИЙСКОЙ ФЕДЕРАЦИИ**

**Министерство Образования Ставропольского края**

**Труновский муниципальный округ**

**МКОУ СОШ №5**

|  |  |  |
|--|--|--|
| <b>РАССМОТРЕНО</b><br>ШМО учителей<br>начальных классов<br> | <b>СОГЛАСОВАНО</b><br>Заместитель директора<br>по УВР<br> | <b>УТВЕРЖДЕНО</b><br>И.о. директора<br><br> |
| Подгребельная Е.М.<br>Протокол №1<br>от «29» августа 2023 г.   | Еремина Н.И.<br>Протокол №1<br>от «29» августа 2023 г.   | Хрипкова С.В.<br>Приказ №35/1<br>от «29» августа 2023 г.   |

**РАБОЧАЯ ПРОГРАММА**

(ID 2131461)

**учебного предмета «Русский язык»**

для обучающихся 1-4 классов

**с. Подлесное 2023**

## **ПОЯСНИТЕЛЬНАЯ ЗАПИСКА**

Рабочая программа учебного предмета «Русский язык» (предметная область «Русский язык и литературное чтение») на уровне начального общего образования составлена на основе Требований к результатам освоения программы начального общего образования Федерального государственного образовательного стандарта начального общего образования (далее – ФГОС НОО), Федеральной образовательной программы начального общего образования (далее – ФОП НОО), Федеральной рабочей программы по учебному предмету «Русский язык» (далее – ФРП «Русский язык»), а также ориентирована на целевые приоритеты, сформулированные в федеральной рабочей программе воспитания.

### **ОБЩАЯ ХАРАКТЕРИСТИКА УЧЕБНОГО ПРЕДМЕТА «РУССКИЙ ЯЗЫК»**

На уровне начального общего образования изучение русского языка имеет особое значение в развитии обучающегося. Приобретённые знания, опыт выполнения предметных и универсальных учебных действий на материале русского языка станут фундаментом обучения на уровне основного общего образования, а также будут востребованы в жизни.

Русский язык как средство познания действительности обеспечивает развитие интеллектуальных и творческих способностей обучающихся, формирует умения извлекать и анализировать информацию из различных текстов, навыки самостоятельной учебной деятельности. Изучение русского языка является основой всего процесса обучения на уровне начального общего образования, успехи в изучении этого предмета во многом определяют результаты обучающихся по другим учебным предметам.

Русский язык обладает значительным потенциалом в развитии функциональной грамотности обучающихся, особенно таких её компонентов, как языковая, коммуникативная, читательская, общекультурная и социальная грамотность.

Первичное знакомство с системой русского языка, богатством его выразительных возможностей, развитие умения правильно и эффективно использовать русский язык в различных сферах и ситуациях общения способствуют успешной социализации обучающегося. Русский язык, выполняя свои базовые функции общения и выражения мысли, обеспечивает межличностное и социальное взаимодействие, способствует формированию самосознания и мировоззрения личности, является важнейшим средством хранения и передачи информации, культурных традиций, истории русского

народа и других народов России. Свободное владение языком, умение выбирать нужные языковые средства во многом определяют возможность адекватного самовыражения взглядов, мыслей, чувств, проявления себя в различных жизненно важных для человека областях.

Изучение русского языка обладает огромным потенциалом присвоения традиционных социокультурных и духовно-нравственных ценностей, принятых в обществе правил и норм поведения, в том числе речевого, что способствует формированию внутренней позиции личности. Личностные достижения обучающегося непосредственно связаны с осознанием языка как явления национальной культуры, пониманием связи языка и мировоззрения народа. Значимыми личностными результатами являются развитие устойчивого познавательного интереса к изучению русского языка, формирование ответственности за сохранение чистоты русского языка.

### **ЦЕЛИ ИЗУЧЕНИЯ УЧЕБНОГО ПРЕДМЕТА «РУССКИЙ ЯЗЫК»**

Изучение русского языка направлено на достижение следующих целей:

1) приобретение обучающимися первоначальных представлений о многообразии языков и культур на территории Российской Федерации, о языке как одной из главных духовно-нравственных ценностей народа; понимание роли языка как основного средства общения; осознание значения русского языка как государственного языка Российской Федерации; понимание роли русского языка как языка межнационального общения; осознание правильной устной и письменной речи как показателя общей культуры человека;

2) овладение основными видами речевой деятельности на основе первоначальных представлений о нормах современного русского литературного языка: аудирование, говорение, чтение, письмо;

3) овладение первоначальными научными представлениями о системе русского языка: фонетика, графика, лексика, морфемика, морфология и синтаксис; об основных единицах языка, их признаках и особенностях употребления в речи; использование в речевой деятельности норм современного русского литературного языка (орфоэпических, лексических, грамматических, орфографических, пунктуационных) и речевого этикета;

4) использование в речевой деятельности норм современного русского литературного языка (орфоэпических, лексических, грамматических, орфографических, пунктуационных) и речевого этикета;

5) развитие функциональной грамотности, готовности к успешному взаимодействию с изменяющимся миром и дальнейшему успешному образованию.

Центральной идеей конструирования содержания и планируемых результатов обучения русскому языку является признание равной значимости работы по изучению системы языка и работы по совершенствованию речи обучающихся. Языковой материал призван сформировать первоначальные представления о структуре русского языка, способствовать усвоению норм русского литературного языка, орфографических и пунктуационных правил.

Развитие устной и письменной речи обучающихся направлено на решение практической задачи развития всех видов речевой деятельности, отработку навыков использования усвоенных норм русского литературного языка, речевых норм и правил речевого этикета в процессе устного и письменного общения.

Ряд задач по совершенствованию речевой деятельности решаются совместно с учебным предметом «Литературное чтение».

## **МЕСТО УЧЕБНОГО ПРЕДМЕТА «РУССКИЙ ЯЗЫК» В УЧЕБНОМ ПЛАНЕ**

Общее число часов, отведённых на изучение «Русского языка», – 675 (5 часов в неделю в каждом классе): в 1 классе – 165 ч, во 2–4 классах – п

## **СОДЕРЖАНИЕ УЧЕБНОГО ПРЕДМЕТА 4 КЛАСС**

### **Сведения о русском языке**

Русский язык как язык межнационального общения. Различные методы познания языка: наблюдение, анализ, лингвистический эксперимент, мини-исследование, проект.

### **Фонетика и графика**

Характеристика, сравнение, классификация звуков вне слова и в слове по заданным параметрам. Звуко-буквенный разбор слова (по отработанному алгоритму).

### **Орфоэпия**

Правильная интонация в процессе говорения и чтения. Нормы произношения звуков и сочетаний звуков; ударение в словах в соответствии с нормами современного русского литературного языка (на ограниченном перечне слов, отрабатываемом в учебнике).

Использование орфоэпических словарей русского языка при определении правильного произношения слов.

### **Лексика**

Повторение и продолжение работы: наблюдение за использованием в речи синонимов, антонимов, устаревших слов (простые случаи).

Наблюдение за использованием в речи фразеологизмов (простые случаи).

### **Состав слова (морфемика)**

Состав изменяемых слов, выделение в словах с однозначно выделяемыми морфемами окончания, корня, приставки, суффикса (повторение изученного).

Основа слова.

Состав неизменяемых слов (ознакомление).

Значение наиболее употребляемых суффиксов изученных частей речи (ознакомление).

### **Морфология**

Части речи самостоятельные и служебные.

Имя существительное. Склонение имён существительных (кроме существительных на -мя, -ий, -ие, -ия; на -ья типа гостья, на -ье типа ожерелье во множественном числе; а также кроме собственных имён существительных на -ов, -ин, -ий); имена существительные 1, 2, 3-го склонения (повторение изученного). Несклоняемые имена существительные (ознакомление).

Имя прилагательное. Зависимость формы имени прилагательного от формы имени существительного (повторение). Склонение имён прилагательных во множественном числе.

Местоимение. Личные местоимения (повторение). Личные местоимения 1-го и 3-го лица единственного и множественного числа; склонение личных местоимений.

Глагол. Изменение глаголов по лицам и числам в настоящем и будущем времени (спряжение). I и II спряжение глаголов. Способы определения I и II спряжения глаголов.

Наречие (общее представление). Значение, вопросы, употребление в речи.

Предлог. Отличие предлогов от приставок (повторение).

Союз; союзы и, а, но в простых и сложных предложениях.

Частица не, её значение (повторение).

### **Синтаксис**

Слово, сочетание слов (словосочетание) и предложение, осознание их сходства и различий; виды предложений по цели высказывания (повествовательные, вопросительные и побудительные); виды предложений по эмоциональной окраске (восклицательные и невосклицательные); связь между словами в словосочетании и предложении (при помощи смысловых вопросов); распространённые и нераспространённые предложения (повторение изученного).

Предложения с однородными членами: без союзов, с союзами а, но, с одиночным союзом и. Интонация перечисления в предложениях с однородными членами.

Простое и сложное предложение (ознакомление). Сложные предложения: сложносочинённые с союзами и, а, но; бессоюзные сложные предложения (без называния терминов).

### **Орфография и пунктуация**

Повторение правил правописания, изученных в 1, 2, 3 классах. Орфографическая зоркость как осознание места возможного возникновения орфографической ошибки; различные способы решения орфографической задачи в зависимости от места орфограммы в слове; контроль при проверке собственных и предложенных текстов (повторение и применение на новом орфографическом материале).

Использование орфографического словаря для определения (уточнения) написания слова.

Правила правописания и их применение:

безударные падежные окончания имён существительных (кроме существительных на -мя, -ий, -ие, -ия, на -ья типа гостья, на -ье типа ожерелье во множественном числе, а также кроме собственных имён существительных на -ов, -ин, -ий);

безударные падежные окончания имён прилагательных;  
мягкий знак после шипящих на конце глаголов в форме 2-го лица единственного числа;

наличие или отсутствие мягкого знака в глаголах на -ться и -тся;

безударные личные окончания глаголов;

знаки препинания в предложениях с однородными членами, соединёнными союзами и, а, но и без союзов.

Знаки препинания в сложном предложении, состоящем из двух простых (наблюдение).

Знаки препинания в предложении с прямой речью после слов автора (наблюдение).

### **Развитие речи**

Повторение и продолжение работы, начатой в предыдущих классах: ситуации устного и письменного общения (письмо, поздравительная открытка, объявление и другое); диалог; монолог; отражение темы текста или основной мысли в заголовке.

Корректирование текстов (заданных и собственных) с учётом точности, правильности, богатства и выразительности письменной речи.

Изложение (подробный устный и письменный пересказ текста; выборочный устный пересказ текста).

Сочинение как вид письменной работы.

Изучающее чтение. Поиск информации, заданной в тексте в явном виде. Формулирование простых выводов на основе информации, содержащейся в тексте. Интерпретация и обобщение содержащейся в тексте информации. Ознакомительное чтение в соответствии с поставленной задачей.

[1] В данной рабочей программе отражено только то содержание периода «Обучение грамоте» из Федеральной рабочей программы «Русский язык», которое прописывается в предмете «Русский язык», остальное содержание прописывается в рабочей программе предмета «Литературное чтение».

[2] Раздел «Графика» изучается параллельно с разделом «Чтение», поэтому на этот раздел отдельные часы не предусмотрены

[3] Раздел «Орфография и пунктуация» в период «Обучения грамоте» изучается параллельно с разделом «Письмо», поэтому на этот раздел отдельные часы не предусмотрены

[4] Программное содержание раздела «Орфоэпия» изучается во всех разделах курса, поэтому на этот раздел отдельные часы не предусмотрены/

## ПЛАНИРУЕМЫЕ ОБРАЗОВАТЕЛЬНЫЕ РЕЗУЛЬТАТЫ

Изучение русского языка на уровне начального общего образования направлено на достижение обучающимися личностных, метапредметных и предметных результатов освоения учебного предмета.

### ЛИЧНОСТНЫЕ РЕЗУЛЬТАТЫ

В результате изучения предмета «Русский язык» в начальной школе у обучающегося будут сформированы следующие личностные результаты:

#### **гражданско-патриотического воспитания:**

- становление ценностного отношения к своей Родине, в том числе через изучение русского языка, отражающего историю и культуру страны;
- осознание своей этнокультурной и российской гражданской идентичности, понимание роли русского языка как государственного языка Российской Федерации и языка межнационального общения народов России;
- осознание своей сопричастности к прошлому, настоящему и будущему своей страны и родного края, в том числе через обсуждение ситуаций при работе с текстами на уроках русского языка;
- проявление уважения к своему и другим народам, формируемое в том числе на основе примеров из текстов, с которыми идёт работа на уроках русского языка;
- первоначальные представления о человеке как члене общества, о правах и ответственности, уважении и достоинстве человека, о нравственно-этических нормах поведения и правилах межличностных отношений, в том числе отражённых в текстах, с которыми идёт работа на уроках русского языка;

#### **духовно-нравственного воспитания:**

- осознание языка как одной из главных духовно-нравственных ценностей народа;
- признание индивидуальности каждого человека с опорой на собственный жизненный и читательский опыт;
- проявление сопереживания, уважения и доброжелательности, в том числе с использованием адекватных языковых средств для выражения своего состояния и чувств;
- неприятие любых форм поведения, направленных на причинение физического и морального вреда другим людям (в том числе связанного с использованием недопустимых средств языка);



#### **эстетического воспитания:**

- уважительное отношение и интерес к художественной культуре, восприимчивость к разным видам искусства, традициям и творчеству своего и других народов;
- стремление к самовыражению в искусстве слова; осознание важности русского языка как средства общения и самовыражения;

#### **физического воспитания, формирования культуры здоровья и эмоционального благополучия:**

- соблюдение правил безопасного поиска в информационной среде дополнительной информации в процессе языкового образования;
- бережное отношение к физическому и психическому здоровью, проявляющееся в выборе приемлемых способов речевого самовыражения и соблюдении норм речевого этикета и правил общения;

#### **трудового воспитания:**

- осознание ценности труда в жизни человека и общества (в том числе благодаря примерам из текстов, с которыми идёт работа на уроках русского языка), интерес к различным профессиям, возникающий при обсуждении примеров из текстов, с которыми идёт работа на уроках русского языка;

#### **экологического воспитания:**

- бережное отношение к природе, формируемое в процессе работы с текстами;
- неприятие действий, приносящих вред природе;

#### **ценности научного познания:**

- первоначальные представления о научной картине мира, в том числе первоначальные представления о системе языка как одной из составляющих целостной научной картины мира;
- познавательные интересы, активность, инициативность, любознательность и самостоятельность в познании, в том числе познавательный интерес к изучению русского языка, активность и самостоятельность в его познании.

### **МЕТАПРЕДМЕТНЫЕ РЕЗУЛЬТАТЫ**

В результате изучения русского языка на уровне начального общего образования у обучающегося будут сформированы познавательные универсальные учебные действия, коммуникативные универсальные учебные действия, регулятивные универсальные учебные действия, совместная деятельность.

У обучающегося будут сформированы следующие **базовые логические действия как часть познавательных универсальных учебных действий**:

- сравнивать различные языковые единицы (звуки, слова, предложения, тексты), устанавливать основания для сравнения языковых единиц (частеречная принадлежность, грамматический признак, лексическое значение и другое); устанавливать аналогии языковых единиц;
- объединять объекты (языковые единицы) по определённому признаку;
- определять существенный признак для классификации языковых единиц (звуков, частей речи, предложений, текстов); классифицировать языковые единицы;
- находить в языковом материале закономерности и противоречия на основе предложенного учителем алгоритма наблюдения; анализировать алгоритм действий при работе с языковыми единицами, самостоятельно выделять учебные операции при анализе языковых единиц;
- выявлять недостаток информации для решения учебной и практической задачи на основе предложенного алгоритма, формулировать запрос на дополнительную информацию;
- устанавливать причинно-следственные связи в ситуациях наблюдения за языковым материалом, делать выводы.

У обучающегося будут сформированы следующие **базовые исследовательские действия как часть познавательных универсальных учебных действий**:

- с помощью учителя формулировать цель, планировать изменения языкового объекта, речевой ситуации;
- сравнивать несколько вариантов выполнения задания, выбирать наиболее целесообразный (на основе предложенных критериев);
- проводить по предложенному плану несложное лингвистическое мини-исследование, выполнять по предложенному плану проектное задание;
- формулировать выводы и подкреплять их доказательствами на основе результатов проведённого наблюдения за языковым материалом (классификации, сравнения, исследования); формулировать с помощью учителя вопросы в процессе анализа предложенного языкового материала;
- прогнозировать возможное развитие процессов, событий и их последствия в аналогичных или сходных ситуациях.

У обучающегося будут сформированы следующие умения **работать с информацией как часть познавательных универсальных учебных действий**:

- выбирать источник получения информации: нужный словарь для получения запрашиваемой информации, для уточнения;
- согласно заданному алгоритму находить представленную в явном виде информацию в предложенном источнике: в словарях, справочниках;
- распознавать достоверную и недостоверную информацию самостоятельно или на основании предложенного учителем способа её проверки (обращаясь к словарям, справочникам, учебнику);
- соблюдать с помощью взрослых (педагогических работников, родителей, законных представителей) правила информационной безопасности при поиске информации в информационно-телекоммуникационной сети «Интернет» (информации о написании и произношении слова, о значении слова, о происхождении слова, о синонимах слова);
- анализировать и создавать текстовую, видео-, графическую, звуковую информацию в соответствии с учебной задачей;
- понимать лингвистическую информацию, зафиксированную в виде таблиц, схем; самостоятельно создавать схемы, таблицы для представления лингвистической информации.

У обучающегося будут сформированы следующие умения **общения как часть коммуникативных универсальных учебных действий**:

- воспринимать и формулировать суждения, выражать эмоции в соответствии с целями и условиями общения в знакомой среде;
- проявлять уважительное отношение к собеседнику, соблюдать правила ведения диалоги и дискуссии;
- признавать возможность существования разных точек зрения;
- корректно и аргументированно высказывать своё мнение;
- строить речевое высказывание в соответствии с поставленной задачей;
- создавать устные и письменные тексты (описание, рассуждение, повествование) в соответствии с речевой ситуацией;
- готовить небольшие публичные выступления о результатах парной и групповой работы, о результатах наблюдения, выполненного мини-исследования, проектного задания;
- подбирать иллюстративный материал (рисунки, фото, плакаты) к тексту выступления.

У обучающегося будут сформированы следующие умения **самоорганизации как части регулятивных универсальных учебных действий**:

- планировать действия по решению учебной задачи для получения результата;
- выстраивать последовательность выбранных действий.

У обучающегося будут сформированы следующие умения **самоконтроля как части регулятивных универсальных учебных действий**:

- устанавливать причины успеха (неудач) учебной деятельности;
- корректировать свои учебные действия для преодоления речевых и орфографических ошибок;
- соотносить результат деятельности с поставленной учебной задачей по выделению, характеристике, использованию языковых единиц;
- находить ошибку, допущенную при работе с языковым материалом, находить орфографическую и пунктуационную ошибку;
- сравнивать результаты своей деятельности и деятельности одноклассников, объективно оценивать их по предложенным критериям.

У обучающегося будут сформированы следующие умения **совместной деятельности**:

- формулировать краткосрочные и долгосрочные цели (индивидуальные с учётом участия в коллективных задачах) в стандартной (типовой) ситуации на основе предложенного учителем формата планирования, распределения промежуточных шагов и сроков;
- принимать цель совместной деятельности, коллективно строить действия по её достижению: распределять роли, договариваться, обсуждать процесс и результат совместной работы;
- проявлять готовность руководить, выполнять поручения, подчиняться, самостоятельно разрешать конфликты;
- ответственно выполнять свою часть работы;
- оценивать свой вклад в общий результат;
- выполнять совместные проектные задания с опорой на предложенные образцы.

## **ПРЕДМЕТНЫЕ РЕЗУЛЬТАТЫ**

### **4 КЛАСС**

К концу обучения в **четвёртом классе** обучающийся научится:

- осознавать многообразие языков и культур на территории Российской Федерации, осознавать язык как одну из главных духовно-нравственных ценностей народа;
- объяснять роль языка как основного средства общения;
- объяснять роль русского языка как государственного языка Российской Федерации и языка межнационального общения;
- осознавать правильную устную и письменную речь как показатель общей культуры человека;
- проводить звуко-буквенный разбор слов (в соответствии с предложенным в учебнике алгоритмом);
- подбирать к предложенным словам синонимы; подбирать к предложенным словам антонимы;
- выявлять в речи слова, значение которых требует уточнения, определять значение слова по контексту;
- проводить разбор по составу слов с однозначно выделяемыми морфемами; составлять схему состава слова; соотносить состав слова с представленной схемой;
- устанавливать принадлежность слова к определённой части речи (в объёме изученного) по комплексу освоенных грамматических признаков;
- определять грамматические признаки имён существительных: склонение, род, число, падеж; проводить разбор имени существительного как части речи;
- определять грамматические признаки имён прилагательных: род (в единственном числе), число, падеж; проводить разбор имени прилагательного как части речи;
- устанавливать (находить) неопределённую форму глагола; определять грамматические признаки глаголов: спряжение, время, лицо (в настоящем и будущем времени), число, род (в прошедшем времени в единственном числе); изменять глаголы в настоящем и будущем времени по лицам и числам (спрягать); проводить разбор глагола как части речи;
- определять грамматические признаки личного местоимения в начальной форме: лицо, число, род (у местоимений 3-го лица в единственном числе); использовать личные местоимения для устранения неоправданных повторов в тексте;
- различать предложение, словосочетание и слово;
- классифицировать предложения по цели высказывания и по эмоциональной окраске;

- различать распространённые и нераспространённые предложения;
- распознавать предложения с однородными членами; составлять предложения с однородными членами; использовать предложения с однородными членами в речи;
- разграничивать простые распространённые и сложные предложения, состоящие из двух простых (сложносочинённые с союзами и, а, но и бессоюзные сложные предложения без называния терминов); составлять простые распространённые и сложные предложения, состоящие из двух простых (сложносочинённые с союзами и, а, но и бессоюзные сложные предложения без называния терминов);
- производить синтаксический разбор простого предложения;
- находить место орфограммы в слове и между словами на изученные правила;
- применять изученные правила правописания, в том числе: непроверяемые гласные и согласные (перечень слов в орфографическом словаре учебника); безударные падежные окончания имён существительных (кроме существительных на -мя, -ий, -ие, -ия, на -ья типа гостя, на -ье типа ожерелье во множественном числе, а также кроме собственных имён существительных на -ов, -ин, -ий); безударные падежные окончания имён прилагательных; мягкий знак после шипящих на конце глаголов в форме 2-го лица единственного числа; наличие или отсутствие мягкого знака в глаголах на -ться и -тся; безударные личные окончания глаголов; знаки препинания в предложениях с однородными членами, соединёнными союзами и, а, но и без союзов;
- правильно списывать тексты объёмом не более 85 слов;
- писать под диктовку тексты объёмом не более 80 слов с учётом изученных правил правописания;
- находить и исправлять орфографические и пунктуационные ошибки на изученные правила, опiski;
- осознавать ситуацию общения (с какой целью, с кем, где происходит общение); выбирать адекватные языковые средства в ситуации общения;
- строить устное диалогическое и монологическое высказывание (4-6 предложений), соблюдая орфоэпические нормы, правильную интонацию, нормы речевого взаимодействия;
- создавать небольшие устные и письменные тексты (3-5 предложений) для конкретной ситуации письменного общения (письма, поздравительные открытки, объявления и другие);

- определять тему и основную мысль текста; самостоятельно озаглавливать текст с опорой на тему или основную мысль;
- корректировать порядок предложений и частей текста;
- составлять план к заданным текстам;
- осуществлять подробный пересказ текста (устно и письменно);
- осуществлять выборочный пересказ текста (устно);
- писать (после предварительной подготовки) сочинения по заданным темам;
- осуществлять в процессе изучающего чтения поиск информации; формулировать устно и письменно простые выводы на основе прочитанной (услышанной) информации; интерпретировать и обобщать содержащуюся в тексте информацию; осуществлять ознакомительное чтение в соответствии с поставленной задачей;
- объяснять своими словами значение изученных понятий; использовать изученные понятия;
- уточнять значение слова с помощью справочных изданий, в том числе из числа верифицированных электронных ресурсов, включённых в федеральный перечень.







# **ТЕМАТИЧЕСКОЕ ПЛАНИРОВАНИЕ**

#### 4 КЛАСС

| № п/п                               | Наименование разделов и тем программы | Количество часов |                    |                     | Электронные (цифровые) образовательные ресурсы  |
|-------------------------------------|---------------------------------------|------------------|--------------------|---------------------|---|
|                                     |                                       | Всего            | Контрольные работы | Практические работы |   |
| 1                                   | Общие сведения о языке                | 1                |                    |                     | Библиотека ЦОК<br><a href="https://m.edsoo.ru/7f411da6">https://m.edsoo.ru/7f411da6</a> |
| 2                                   | Фонетика и графика                    | 2                |                    |                     | Библиотека ЦОК<br><a href="https://m.edsoo.ru/7f411da6">https://m.edsoo.ru/7f411da6</a> |
| 3                                   | Лексика                               | 5                |                    |                     | Библиотека ЦОК<br><a href="https://m.edsoo.ru/7f411da6">https://m.edsoo.ru/7f411da6</a> |
| 4                                   | Состав слова                          | 5                |                    |                     | Библиотека ЦОК<br><a href="https://m.edsoo.ru/7f411da6">https://m.edsoo.ru/7f411da6</a> |
| 5                                   | Морфология                            | 43               |                    |                     | Библиотека ЦОК<br><a href="https://m.edsoo.ru/7f411da6">https://m.edsoo.ru/7f411da6</a> |
| 6                                   | Синтаксис                             | 16               |                    |                     | Библиотека ЦОК<br><a href="https://m.edsoo.ru/7f411da6">https://m.edsoo.ru/7f411da6</a> |
| 7                                   | Орфография и пунктуация               | 50               |                    |                     | Библиотека ЦОК<br><a href="https://m.edsoo.ru/7f411da6">https://m.edsoo.ru/7f411da6</a> |
| 8                                   | Развитие речи                         | 30               |                    |                     | Библиотека ЦОК<br><a href="https://m.edsoo.ru/7f411da6">https://m.edsoo.ru/7f411da6</a> |
| Резервное время                     |                                       | 18               | 4                  |                     |   |
| ОБЩЕЕ КОЛИЧЕСТВО ЧАСОВ ПО ПРОГРАММЕ |                                       | 170              | 4                  | 0                   |   |



**ВАРИАНТ 1.**

**ПОУРОЧНОЕ ПЛАНИРОВАНИЕ**  
**ДЛЯ ПЕДАГОГОВ, ИСПОЛЬЗУЮЩИХ**  
**УЧЕБНИК «РУССКИЙ ЯЗЫК. 1-4**  
**КЛАСС. (АВТОРЫ В.П. КАНАКИНА,**  
**В.Г.ГОРЕЦКИЙ)**



## 4 КЛАСС

| №<br>п/п | Тема урока  | Количество часов |                       |                        | Дата<br>изучения | Электронные<br>цифровые<br>образовательные<br>ресурсы   |
|----------|---|------------------|-----------------------|------------------------|------------------|---|
|          |   | Всего            | Контрольные<br>работы | Практические<br>работы |                  |   |
| 1        | Русский язык как язык<br>международного общения.<br>Наша речь и наш язык                      | 1                |                       |                        |                  | Библиотека ЦОК<br><a href="https://m.edsoo.ru/f8434f36">https://m.edsoo.ru/f8434f36</a>   |
| 2        | Текст: тема и основная мысль.<br>Текст и его план   | 1                |                       |                        |                  | Библиотека ЦОК<br><a href="https://m.edsoo.ru/f843565c">https://m.edsoo.ru/f843565c</a>   |
| 3        | Текст: заголовок  | 1                |                       |                        |                  | Библиотека ЦОК<br><a href="https://m.edsoo.ru/f843565c">https://m.edsoo.ru/f843565c</a>   |
| 4        | Текст. План текста. <b>Обучающее<br/>изложение по тексту Е.Пермяка<br/>«Первая вахта».</b>    | 1                |                       |                        |                  | Библиотека ЦОК<br><a href="https://m.edsoo.ru/f84452d2">https://m.edsoo.ru/f84452d2</a>   |
| 5        | Текст. Структура текста. Работа<br>над ошибками. Составление текста<br>(сказки) по его началу | 1                |                       |                        |                  | Библиотека ЦОК<br><a href="https://m.edsoo.ru/f84452d2">https://m.edsoo.ru/f84452d2</a>   |
| 6        | Вспоминаем типы текстов   | 1                |                       |                        |                  |   |
| 7        | Различаем тексты-повествования,<br>тексты-описания и тексты-<br>рассуждения                   | 1                |                       |                        |                  | Библиотека ЦОК<br><a href="https://m.edsoo.ru/f843585a">https://m.edsoo.ru/f843585a</a> ,<br><a href="https://m.edsoo.ru/f843617e">https://m.edsoo.ru/f843617e</a> ,<br><a href="https://m.edsoo.ru/f8437a56">https://m.edsoo.ru/f8437a56</a> |
| 8        | Текст. Образные языковые<br>средства  | 1                |                       |                        |                  | Библиотека ЦОК<br><a href="https://m.edsoo.ru/f8443586">https://m.edsoo.ru/f8443586</a>   |

|    |  |   |  |                       |  |   |
|----|--|---|--|-----------------------|--|---|
| 9  | Подбираем заголовки, отражающие тему или основную мысль текста                           | 1 |  |                       |  |   |
| 10 | Пишем собственный текст по предложенному заголовку                                       | 1 |  |                       |  | Библиотека ЦОК<br><a href="https://m.edsoo.ru/f8443a04">https://m.edsoo.ru/f8443a04</a> |
| 11 | Виды предложений по цели высказывания: повествовательные, вопросительные и побудительные | 1 |  |                       |  | Библиотека ЦОК<br><a href="https://m.edsoo.ru/f8435af8">https://m.edsoo.ru/f8435af8</a> |
| 12 | Виды предложений по эмоциональной окраске: восклицательные и невосклицательные           | 1 |  |                       |  | Библиотека ЦОК<br><a href="https://m.edsoo.ru/f8435af8">https://m.edsoo.ru/f8435af8</a> |
| 13 | Резервный урок по разделу синтаксис: отработка темы "Предложения с обращениями"          | 1 |  | Проверочная работа №1 |  |   |
| 14 | Распространенные и нераспространенные предложения  | 1 |  |                       |  | Библиотека ЦОК<br><a href="https://m.edsoo.ru/f8435c42">https://m.edsoo.ru/f8435c42</a> |
| 15 | Словосочетание   | 1 |  |                       |  | Библиотека ЦОК<br><a href="https://m.edsoo.ru/f84359a4">https://m.edsoo.ru/f84359a4</a> |
| 16 | Связь слов в словосочетании  | 1 |  |                       |  | Библиотека ЦОК<br><a href="https://m.edsoo.ru/fa251244">https://m.edsoo.ru/fa251244</a> |
| 17 | Связь между словами в предложении (при помощи смысловых вопросов)                        | 1 |  |                       |  | Библиотека ЦОК<br><a href="https://m.edsoo.ru/f8436034">https://m.edsoo.ru/f8436034</a> |
| 18 | Связь слов в словосочетании: обобщение   | 1 |  |                       |  | Библиотека ЦОК<br><a href="https://m.edsoo.ru/fa2513de">https://m.edsoo.ru/fa2513de</a> |



|    |  |   |  |  |  |   |
|----|--|---|--|--|--|---|
| 19 | Предложение и словосочетание: сходство и различие. Тренинг   | 1 |  |  |  | Библиотека ЦОК<br><a href="https://m.edsoo.ru/f84359a4">https://m.edsoo.ru/f84359a4</a> |
| 20 | Учимся пересказывать: подробный письменный пересказ текста. <b>Изложение упр 31</b>                          | 1 |  |  |  | Библиотека ЦОК<br><a href="https://m.edsoo.ru/f8441466">https://m.edsoo.ru/f8441466</a> |
| 21 | <b>Контрольный диктант по теме «Повторение»</b>  | 1 |  |  |  | Библиотека ЦОК<br><a href="https://m.edsoo.ru/fa251244">https://m.edsoo.ru/fa251244</a> |
| 22 | Работа над ошибками.<br>Предложения с однородными членами: без союзов, с союзами а, но, с одиночным союзом и | 1 |  |  |  | Библиотека ЦОК<br><a href="https://m.edsoo.ru/f8438e60">https://m.edsoo.ru/f8438e60</a> |
| 23 | Интонация перечисления в предложениях с однородными членами  | 1 |  |  |  | Библиотека ЦОК<br><a href="https://m.edsoo.ru/f8438e60">https://m.edsoo.ru/f8438e60</a> |
| 24 | Знаки препинания в предложениях с однородными членами, соединёнными союзами                                  | 1 |  |  |  | Библиотека ЦОК<br><a href="https://m.edsoo.ru/f8439018">https://m.edsoo.ru/f8439018</a> |
| 25 | Знаки препинания в предложениях с однородными членами, соединёнными союзом и                                 | 1 |  |  |  | Библиотека ЦОК<br><a href="https://m.edsoo.ru/f8427ef8">https://m.edsoo.ru/f8427ef8</a> |
| 26 | Знаки препинания в предложениях с однородными членами, соединёнными союзами и, а, но                         | 1 |  |  |  |   |
| 27 | Знаки препинания в предложениях с однородными членами без союзов   | 1 |  |  |  | Библиотека ЦОК<br><a href="https://m.edsoo.ru/f842809c">https://m.edsoo.ru/f842809c</a> |

|    |  |   |  |                              |  |   |
|----|--|---|--|------------------------------|--|---|
| 28 | Знаки препинания в предложениях с однородными членами, соединёнными союзами и, а, но, и без союзов                                       | 1 |  |                              |  | Библиотека ЦОК<br><a href="https://m.edsoo.ru/f8439018">https://m.edsoo.ru/f8439018</a> |
| 29 | Резервный урок по разделу развитие речи: работаем с текстами. <b>Написание текста по репродукции картины И. Левитана "Золотая осень"</b> | 1 |  |                              |  | Библиотека ЦОК<br><a href="https://m.edsoo.ru/f8445822">https://m.edsoo.ru/f8445822</a> |
| 30 | Запятая между однородными членами. <b>Проект «Похвальное слово знакам препинания».</b>   | 1 |  |                              |  | Библиотека ЦОК<br><a href="https://m.edsoo.ru/f84391a8">https://m.edsoo.ru/f84391a8</a> |
| 31 | Запятая между однородными членами, соединёнными союзом. <b>Проверочная работа №2</b>   | 1 |  | <b>Проверочная работа №2</b> |  | Библиотека ЦОК<br><a href="https://m.edsoo.ru/f84391a8">https://m.edsoo.ru/f84391a8</a> |
| 32 | Простое и сложное предложение. Как отличить сложное предложение от простого предложения?   | 1 |  |                              |  | Библиотека ЦОК<br><a href="https://m.edsoo.ru/f844436e">https://m.edsoo.ru/f844436e</a> |
| 33 | Союз как часть речи  | 1 |  |                              |  | Библиотека ЦОК<br><a href="https://m.edsoo.ru/f84445f8">https://m.edsoo.ru/f84445f8</a> |
| 34 | Сложные предложения  | 1 |  |                              |  | Библиотека ЦОК<br><a href="https://m.edsoo.ru/f84444d6">https://m.edsoo.ru/f84444d6</a> |
| 35 | Сложные предложения с союзами и, а, но   | 1 |  |                              |  | Библиотека ЦОК<br><a href="https://m.edsoo.ru/f84448dc">https://m.edsoo.ru/f84448dc</a> |
| 36 | Союзы «и», «а», «но» в простых и сложных предложениях  | 1 |  |                              |  |   |

|    |   |   |  |   |  |   |
|----|---|---|--|---|--|---|
| 37 | Наблюдаем за знаками препинания в сложном предложении, состоящем из двух простых  | 1 |  |   |  | Библиотека ЦОК<br><a href="https://m.edsoo.ru/f8444ada">https://m.edsoo.ru/f8444ada</a> |
| 38 | Пробуем ставить знаки препинания в сложном предложении, состоящем из двух простых   | 1 |  | <b>Проверочная работа №3 «Проверь себя»</b> |  | Библиотека ЦОК<br><a href="https://m.edsoo.ru/f8444bfc">https://m.edsoo.ru/f8444bfc</a> |
| 39 | <b>Р.Р. Обучающее изложение по тексту Е.Чарушина</b>  | 1 |  |   |  | Библиотека ЦОК<br><a href="https://m.edsoo.ru/f8444f3a">https://m.edsoo.ru/f8444f3a</a> |
| 40 | Работа над ошибками. Предложения с прямой речью после слов автора   | 1 |  |   |  | Библиотека ЦОК<br><a href="https://m.edsoo.ru/f84453f4">https://m.edsoo.ru/f84453f4</a> |
| 41 | Наблюдение за знаками препинания в предложении с прямой речью после слов автора   | 1 |  |   |  | Библиотека ЦОК<br><a href="https://m.edsoo.ru/f84456e2">https://m.edsoo.ru/f84456e2</a> |
| 42 | Резервный урок по разделу синтаксис: синтаксический анализ предложения  | 1 |  |   |  | Библиотека ЦОК<br><a href="https://m.edsoo.ru/f84391a8">https://m.edsoo.ru/f84391a8</a> |
| 43 | <b>Контрольная работа №2 по теме «Предложение»</b>  | 1 |  |   |  | Библиотека ЦОК<br><a href="https://m.edsoo.ru/f843876c">https://m.edsoo.ru/f843876c</a> |
| 44 | Работа над ошибками. Слово и его значение. Многозначные слова Повторяем лексику: наблюдаем за использованием в речи устаревших слов. О происхождении слов. Заимствованные слова | 1 |  |   |  | Библиотека ЦОК<br><a href="https://m.edsoo.ru/f8436656">https://m.edsoo.ru/f8436656</a> |

|    |   |   |  |  |  |   |
|----|---|---|--|--|--|---|
| 45 | Повторяем лексику: наблюдаем за использованием в речи синонимов, антонимов, омонимов.       | 1 |  |  |  | Библиотека ЦОК<br><a href="https://m.edsoo.ru/f8436818">https://m.edsoo.ru/f8436818</a> |
| 46 | <b>Сочинение как вид письменной работы. Написание сочинения по своим наблюдениям упр 68</b> | 1 |  |  |  | Библиотека ЦОК<br><a href="https://m.edsoo.ru/f84274ee">https://m.edsoo.ru/f84274ee</a> |
| 47 | Наблюдаем за использованием в речи фразеологизмов   | 1 |  |  |  | Библиотека ЦОК<br><a href="https://m.edsoo.ru/f843698a">https://m.edsoo.ru/f843698a</a> |
| 48 | Учимся понимать фразеологизмы   | 1 |  |  |  |   |
| 49 | Учимся использовать фразеологизмы   | 1 |  |  |  |   |
| 50 | Повторяем состав слова  | 1 |  |  |  | Библиотека ЦОК<br><a href="https://m.edsoo.ru/f8436b10">https://m.edsoo.ru/f8436b10</a> |
| 51 | Основа слова  | 1 |  |  |  | Библиотека ЦОК<br><a href="https://m.edsoo.ru/f8436caa">https://m.edsoo.ru/f8436caa</a> |
| 52 | Неизменяемые слова: состав слова. Выделение в словах окончания, корня, приставки, суффикса  | 1 |  |  |  | Библиотека ЦОК<br><a href="https://m.edsoo.ru/f8436ffc">https://m.edsoo.ru/f8436ffc</a> |
| 53 | Отрабатываем разбор слова по составу  | 1 |  |  |  | Библиотека ЦОК<br><a href="https://m.edsoo.ru/f8445a70">https://m.edsoo.ru/f8445a70</a> |
| 54 | Правописание суффиксов имён существительных. Правописание приставок и суффиксов             | 1 |  |  |  |   |
| 55 | Правила правописания, изученные в 1-3 классах. Правописание безударных                      | 1 |  |  |  | Библиотека ЦОК<br><a href="https://m.edsoo.ru/f84378da">https://m.edsoo.ru/f84378da</a> |

|    |  |   |  |  |  |   |
|----|--|---|--|--|--|---|
|    | гласных в корне слова.<br>Правописание парных по глухости-звонкости согласных звуков в корне слова   |   |  |  |  |   |
| 56 | Повторение правил правописания, изученных в 1—3 классах.<br>Правописание непроизносимых согласных. Правописание слов с удвоенными согласными.<br>Правописание слов с буквами Ъ и Ь | 1 |  |  |  |   |
| 57 | Обобщение: самостоятельные и служебные части речи  | 1 |  |  |  | Библиотека ЦОК<br><a href="https://m.edsoo.ru/f84383ca">https://m.edsoo.ru/f84383ca</a> |
| 58 | Наречие: значение, вопросы, употребление в речи  | 1 |  |  |  | Библиотека ЦОК<br><a href="https://m.edsoo.ru/f844304a">https://m.edsoo.ru/f844304a</a> |
| 59 | Как образуются наречия. Виды наречий (наблюдение)  | 1 |  |  |  | Библиотека ЦОК<br><a href="https://m.edsoo.ru/f8443180">https://m.edsoo.ru/f8443180</a> |
| 60 | Наречие: обобщение знаний  | 1 |  |  |  | Библиотека ЦОК<br><a href="https://m.edsoo.ru/f8443298">https://m.edsoo.ru/f8443298</a> |
| 61 | <b>Контрольный диктант №3 по теме «Слово в языке и речи».</b>  | 1 |  |  |  |   |
| 62 | Работа над ошибками.Имя существительное: Как определить падеж имени существительного?<br>Признаки падежных форм имен существительных   | 1 |  |  |  | Библиотека ЦОК<br><a href="https://m.edsoo.ru/f8439a86">https://m.edsoo.ru/f8439a86</a> |
| 63 | Несклоняемые имена существительные   | 1 |  |  |  | Библиотека ЦОК<br><a href="https://m.edsoo.ru/f8439ff4">https://m.edsoo.ru/f8439ff4</a> |

|    |  |   |  |  |  |   |
|----|--|---|--|--|--|---|
| 64 | Имена существительные 1, 2, 3--го склонения  | 1 |  |  |  | Библиотека ЦОК<br><a href="https://m.edsoo.ru/f8439e64">https://m.edsoo.ru/f8439e64</a> |
| 65 | Падежные окончания имен существительных 1-го склонения                                 | 1 |  |  |  | Библиотека ЦОК<br><a href="https://m.edsoo.ru/f84371d2">https://m.edsoo.ru/f84371d2</a> |
| 66 | <b>Сочинение по репродукции картины А. Пластова "Первый снег"</b>                      | 1 |  |  |  |   |
| 67 | Падежные окончания имен существительных 2-го склонения                                 | 1 |  |  |  | Библиотека ЦОК<br><a href="https://m.edsoo.ru/f8437344">https://m.edsoo.ru/f8437344</a> |
| 68 | Падежные окончания имен существительных 3-го склонения                                 | 1 |  |  |  | Библиотека ЦОК<br><a href="https://m.edsoo.ru/f84374ac">https://m.edsoo.ru/f84374ac</a> |
| 69 | Особенности падежных окончаний имён существительных в дательном и предложном падеже    | 1 |  |  |  |   |
| 70 | Особенности падежных окончаний имён существительных в родительном и винительном падеже | 1 |  |  |  | Библиотека ЦОК<br><a href="https://m.edsoo.ru/f843a800">https://m.edsoo.ru/f843a800</a> |
| 71 | Правописание падежных окончаний имён существительных 1 склонения                       | 1 |  |  |  | Библиотека ЦОК<br><a href="https://m.edsoo.ru/f84371d2">https://m.edsoo.ru/f84371d2</a> |
| 72 | Правописание падежных окончаний имён существительных 2 склонения                       | 1 |  |  |  | Библиотека ЦОК<br><a href="https://m.edsoo.ru/f8437344">https://m.edsoo.ru/f8437344</a> |
| 73 | Правописание падежных окончаний имён существительных 3 склонения                       | 1 |  |  |  | Библиотека ЦОК<br><a href="https://m.edsoo.ru/f84374ac">https://m.edsoo.ru/f84374ac</a> |

|    |  |   |  |  |  |   |
|----|--|---|--|--|--|---|
| 74 | Правописание падежных окончаний имён существительных в родительном и винительном падеже                    | 1 |  |  |  |   |
| 75 | Правописание падежных окончаний имён существительных в дательном и предложном падеже                       | 1 |  |  |  |   |
| 76 | Правописание падежных окончаний имён существительных в творительном падеже                                 | 1 |  |  |  | Библиотека ЦОК<br><a href="https://m.edsoo.ru/f843a2c4">https://m.edsoo.ru/f843a2c4</a> |
| 77 | Правописание безударных падежных окончаний имен существительных во множественном числе                     | 1 |  |  |  | Библиотека ЦОК<br><a href="https://m.edsoo.ru/f843a67a">https://m.edsoo.ru/f843a67a</a> |
| 78 | Падежные окончания имён существительных множественного числа в дательном, творительном, предложном падежах | 1 |  |  |  | Библиотека ЦОК<br><a href="https://m.edsoo.ru/f843a95e">https://m.edsoo.ru/f843a95e</a> |
| 79 | Безударные падежные окончания имён существительных: систематизация   | 1 |  |  |  | Библиотека ЦОК<br><a href="https://m.edsoo.ru/f8437768">https://m.edsoo.ru/f8437768</a> |
| 80 | Безударные падежные окончания имён существительных: обобщение  | 1 |  |  |  | Библиотека ЦОК<br><a href="https://m.edsoo.ru/f8437c72">https://m.edsoo.ru/f8437c72</a> |
| 81 | Морфологический разбор имени существительного  | 1 |  |  |  | Библиотека ЦОК<br><a href="https://m.edsoo.ru/f843ac10">https://m.edsoo.ru/f843ac10</a> |

|    |  |   |  |  |  |  |
|----|--|---|--|--|--|--|
| 82 | Пишем подробный пересказ текста. Изложение упр 273 стр 141   | 1 |  |  |  | Библиотека ЦОК<br><a href="https://m.edsoo.ru/f843aabc">https://m.edsoo.ru/f843aabc</a>  |
| 83 | Резервный урок по разделу орфография: Правописание безударных падежных окончаний имён существительных в единственном числе | 1 |  |  |  | Библиотека ЦОК<br><a href="https://m.edsoo.ru/f843a152">https://m.edsoo.ru/f843a152</a>  |
| 84 | Правописание безударных падежных окончаний имен существительных во множественном числе                                     | 1 |  |  |  | Библиотека ЦОК<br><a href="https://m.edsoo.ru/f843760a">https://m.edsoo.ru/f843760a</a>  |
| 85 | <b>Контрольный диктант №4 по теме «Правописание безударных падежных окончаний имён существительных»</b>                    | 1 |  |  |  | Библиотека ЦОК<br><a href="https://m.edsoo.ru/f84401e2">https://m.edsoo.ru/f84401e2</a>  |
| 86 | Работа над ошибками.Имя прилагательное. Значение и употребление имён прилагательных  | 1 |  |  |  | Библиотека ЦОК<br><a href="https://m.edsoo.ru/f843ad5a">https://m.edsoo.ru/f843ad5a</a>  |
| 87 | Зависимость формы имени прилагательного от формы имени существительного. Род и число имен прилагательных                   | 1 |  |  |  | Библиотека ЦОК<br><a href="https://m.edsoo.ru/f843ae9a">https://m.edsoo.ru/f843ae9a</a> ,<br><a href="https://m.edsoo.ru/f843afda">https://m.edsoo.ru/f843afda</a> |
| 88 | Пишем сжатый пересказ текста упр 99 стр 46   | 1 |  |  |  |  |
| 89 | Склонение имен прилагательных в единственном числе.  | 1 |  |  |  | Библиотека ЦОК<br><a href="https://m.edsoo.ru/f843b818">https://m.edsoo.ru/f843b818</a>  |



|    |  |   |  |  |  |  |
|----|--|---|--|--|--|--|
| 90 | Правописание падежных окончаний имён прилагательных. Склонение имен прилагательных мужского и среднего рода в единственном числе.                    | 1 |  |  |  | Библиотека ЦОК<br><a href="https://m.edsoo.ru/f8438122">https://m.edsoo.ru/f8438122</a>  |
| 91 | Правописание падежных окончаний имён прилагательных женского рода в единственном числе.  | 1 |  |  |  | Библиотека ЦОК<br><a href="https://m.edsoo.ru/f843bac0">https://m.edsoo.ru/f843bac0</a> ,<br><a href="https://m.edsoo.ru/f843bc28">https://m.edsoo.ru/f843bc28</a> |
| 92 | <b>Контрольный диктант № 5 по теме «Правописание падежных окончаний имён прилагательных в ед. числе»</b>   | 1 |  |  |  | Библиотека ЦОК<br><a href="https://m.edsoo.ru/f843966c">https://m.edsoo.ru/f843966c</a>  |
| 93 | Особенности склонения имён прилагательных во множественном числе   | 1 |  |  |  | Библиотека ЦОК<br><a href="https://m.edsoo.ru/f843c984">https://m.edsoo.ru/f843c984</a>  |
| 94 | Правописание падежных окончаний имён прилагательных во множественном числе   | 1 |  |  |  | Библиотека ЦОК<br><a href="https://m.edsoo.ru/f843c7c2">https://m.edsoo.ru/f843c7c2</a>  |
| 95 | Пишем сочинение-описание по картине В.Серова «Мика Морозов» (упр 22 стр13)<br>Составление сравнительного описания на заданную тему по данному началу | 1 |  |  |  | Библиотека ЦОК<br><a href="https://m.edsoo.ru/f843b67e">https://m.edsoo.ru/f843b67e</a>  |
| 96 | Морфологический разбор имени прилагательного   | 1 |  |  |  | Библиотека ЦОК<br><a href="https://m.edsoo.ru/f843caec">https://m.edsoo.ru/f843caec</a>  |

|     |   |   |  |  |  |   |
|-----|---|---|--|--|--|---|
| 97  | Безударные падежные окончания имён прилагательных: систематизация   | 1 |  |  |  | Библиотека ЦОК<br><a href="https://m.edsoo.ru/f843c42a">https://m.edsoo.ru/f843c42a</a> |
| 98  | Безударные падежные окончания имён прилагательных: обобщение  | 1 |  |  |  | Библиотека ЦОК<br><a href="https://m.edsoo.ru/f843c42a">https://m.edsoo.ru/f843c42a</a> |
| 99  | Можно ли по-разному читать один и тот же текст? Сравнение художественного и научного описания                                       | 1 |  |  |  | Библиотека ЦОК<br><a href="https://m.edsoo.ru/f843f67a">https://m.edsoo.ru/f843f67a</a> |
| 100 | <b>Контрольный диктант №5 по теме «Имя прилагательное»</b>  | 1 |  |  |  | Библиотека ЦОК<br><a href="https://m.edsoo.ru/f8438276">https://m.edsoo.ru/f8438276</a> |
| 101 | Чем изучающее чтение отличается от ознакомительного чтения. Написание текста по репродукции картины И. Грабаря "Февральская лазурь" | 1 |  |  |  | Библиотека ЦОК<br><a href="https://m.edsoo.ru/f843617e">https://m.edsoo.ru/f843617e</a> |
| 102 | Нормы речевого этикета  | 1 |  |  |  | Библиотека ЦОК<br><a href="https://m.edsoo.ru/f843508a">https://m.edsoo.ru/f843508a</a> |
| 103 | Правописание имён прилагательных: падежные окончания  | 1 |  |  |  |   |
| 104 | <b>Контрольный диктант №6 «Правописание падежных окончаний имен прилагательных в единственном и множественном числе.»</b>           | 1 |  |  |  |   |

|     |   |   |  |  |  |  |
|-----|---|---|--|--|--|--|
| 105 | Работа над ошибками. Местоимение. Личные местоимения  | 1 |  |  |  | Библиотека ЦОК<br><a href="https://m.edsoo.ru/f843cc40">https://m.edsoo.ru/f843cc40</a>  |
| 106 | Личные местоимения 1-го и 3-го лица единственного и множественного числа. Склонение личных местоимений 1-го и 2-го лица               | 1 |  |  |  | Библиотека ЦОК<br><a href="https://m.edsoo.ru/f843cda8">https://m.edsoo.ru/f843cda8</a>  |
| 107 | Склонение личных местоимений. Склонение личных местоимений 3-го лица  | 1 |  |  |  | Библиотека ЦОК<br><a href="https://m.edsoo.ru/f843cefc">https://m.edsoo.ru/f843cefc</a>  |
| 108 | Пишем текст по предложенному плану. Изложение упр 138 стр 65  | 1 |  |  |  |  |
| 109 | Правописание личных местоимений. Написание личных местоимений с предлогами  | 1 |  |  |  | Библиотека ЦОК<br><a href="https://m.edsoo.ru/f843d05a">https://m.edsoo.ru/f843d05a</a> ,<br><a href="https://m.edsoo.ru/f843d424">https://m.edsoo.ru/f843d424</a> |
| 110 | Особенности диалога. Составление текста по рисунку с включением диалога. Инсценировка диалога. Составление диалога по данным условиям | 1 |  |  |  |  |
| 111 | <b>Контрольный диктант № 7 по теме «Местоимение»</b>  | 1 |  |  |  | Библиотека ЦОК<br><a href="https://m.edsoo.ru/f843d5a0">https://m.edsoo.ru/f843d5a0</a>  |
| 112 | Работа над ошибками. Раздельное написание личных местоимений с предлогами. Тренинг  | 1 |  |  |  |  |

|     |   |   |  |  |  |  |
|-----|---|---|--|--|--|--|
| 113 | Вспоминаем, как написать письмо, поздравительную открытку, объявление. Письмо. Написание поздравления к празднику 8 марта. Подбор и составление объявлений для стенной газеты | 1 |  |  |  | Библиотека ЦОК<br><a href="https://m.edsoo.ru/f84351f2">https://m.edsoo.ru/f84351f2</a> ,<br><a href="https://m.edsoo.ru/f843d6f4">https://m.edsoo.ru/f843d6f4</a> |
| 114 | Глагол как часть речи   | 1 |  |  |  | Библиотека ЦОК<br><a href="https://m.edsoo.ru/f843d866">https://m.edsoo.ru/f843d866</a>  |
| 115 | Различение глаголов, отвечающих на вопросы «что делать?» и «что сделать?» Время глагола   | 1 |  |  |  | Библиотека ЦОК<br><a href="https://m.edsoo.ru/f843dce4">https://m.edsoo.ru/f843dce4</a>  |
| 116 | Неопределенная форма глагола  | 1 |  |  |  | Библиотека ЦОК<br><a href="https://m.edsoo.ru/f843f210">https://m.edsoo.ru/f843f210</a>  |
| 117 | Пишем сочинение-отзыв по репродукции картины И.И. Левитана «Весна. Большая вода»  | 1 |  |  |  |  |
| 118 | Изменение глаголов по временам Настоящее время глагола  | 1 |  |  |  | Библиотека ЦОК<br><a href="https://m.edsoo.ru/f84419e8">https://m.edsoo.ru/f84419e8</a>  |
| 119 | Прошедшее время глагола   | 1 |  |  |  |  |
| 120 | Будущее время глагола   | 1 |  |  |  | Библиотека ЦОК<br><a href="https://m.edsoo.ru/f8441d08">https://m.edsoo.ru/f8441d08</a>  |
| 121 | Настоящее, прошедшее и будущее время глагола  | 1 |  |  |  |  |
| 122 | Ситуации устного и письменного общения. Составление текста о правилах уличного движения   | 1 |  |  |  | Библиотека ЦОК<br><a href="https://m.edsoo.ru/f8441d08">https://m.edsoo.ru/f8441d08</a>  |

|     |   |   |  |  |  |  |
|-----|---|---|--|--|--|--|
| 123 | Речь: диалогическая и монологическая  | 1 |  |  |  | Библиотека ЦОК<br><a href="https://m.edsoo.ru/f8435378">https://m.edsoo.ru/f8435378</a> ,<br><a href="https://m.edsoo.ru/f84354ea">https://m.edsoo.ru/f84354ea</a> |
| 124 | Особенности разбора глаголов по составу   | 1 |  |  |  | Библиотека ЦОК<br><a href="https://m.edsoo.ru/f84422b2">https://m.edsoo.ru/f84422b2</a>  |
| 125 | Глагол в словосочетании   | 1 |  |  |  | Библиотека ЦОК<br><a href="https://m.edsoo.ru/f8442dd4">https://m.edsoo.ru/f8442dd4</a>  |
| 126 | Глагол в предложении  | 1 |  |  |  | Библиотека ЦОК<br><a href="https://m.edsoo.ru/f844168c">https://m.edsoo.ru/f844168c</a>  |
| 127 | Спряжение глаголов: изменение по лицам и числам                                   | 1 |  |  |  | Библиотека ЦОК<br><a href="https://m.edsoo.ru/f843f7c4">https://m.edsoo.ru/f843f7c4</a>  |
| 128 | Глаголы 2-го лица настоящего и будущего времени в единственном числе              | 1 |  |  |  | Библиотека ЦОК<br><a href="https://m.edsoo.ru/f843f90e">https://m.edsoo.ru/f843f90e</a>  |
| 129 | Мягкий знак после шипящих на конце глаголов в форме 2-го лица единственного числа | 1 |  |  |  | Библиотека ЦОК<br><a href="https://m.edsoo.ru/f843fa44">https://m.edsoo.ru/f843fa44</a>  |
| 130 | Отрабатываем правописание глаголов в форме 2-го лица единственного числа          | 1 |  |  |  |  |
| 131 | I и II спряжение глаголов   | 1 |  |  |  | Библиотека ЦОК<br><a href="https://m.edsoo.ru/f84402f0">https://m.edsoo.ru/f84402f0</a>  |
| 132 | Личные формы глагола  | 1 |  |  |  | Библиотека ЦОК<br><a href="https://m.edsoo.ru/f8440408">https://m.edsoo.ru/f8440408</a>  |
| 133 | Личные окончания глаголов I и II спряжения  | 1 |  |  |  | Библиотека ЦОК<br><a href="https://m.edsoo.ru/f844052a">https://m.edsoo.ru/f844052a</a>  |
| 134 | Способы определения I и II спряжения глаголов                                     | 1 |  |  |  |  |

|     |   |   |  |  |  |   |
|-----|---|---|--|--|--|---|
| 135 | Отработка способов определения I и II спряжения глаголов  | 1 |  |  |  |   |
| 136 | Пишем сочинение-повествование на тему. Составление рассказа (сказки) по содержанию пословицы, фразеологизма | 1 |  |  |  |   |
| 137 | Отрабатываем правило определения спряжения глаголов с безударными личными окончаниями                       | 1 |  |  |  |   |
| 138 | Отрабатываем правописание безударных личных окончаний глаголов-исключений                                   | 1 |  |  |  | Библиотека ЦОК<br><a href="https://m.edsoo.ru/f84410a6">https://m.edsoo.ru/f84410a6</a> |
| 139 | Правописание безударных личных окончаний глаголов   | 1 |  |  |  | Библиотека ЦОК<br><a href="https://m.edsoo.ru/f8440732">https://m.edsoo.ru/f8440732</a> |
| 140 | Отрабатываем правописание безударных личных окончаний глаголов  | 1 |  |  |  | Библиотека ЦОК<br><a href="https://m.edsoo.ru/f844087c">https://m.edsoo.ru/f844087c</a> |
| 141 | Безударные личные окончания глаголов: трудные случаи  | 1 |  |  |  | Библиотека ЦОК<br><a href="https://m.edsoo.ru/f8440a2a">https://m.edsoo.ru/f8440a2a</a> |
| 142 | Отрабатываем трудные случаи написания безударных личных окончаний глаголов                                  | 1 |  |  |  | Библиотека ЦОК<br><a href="https://m.edsoo.ru/f84412f4">https://m.edsoo.ru/f84412f4</a> |
| 143 | Резервный урок по разделу морфология: Что такое возвратные глаголы?   | 1 |  |  |  | Библиотека ЦОК<br><a href="https://m.edsoo.ru/f843fb98">https://m.edsoo.ru/f843fb98</a> |
| 144 | Правописание глаголов на -ться и -тся   | 1 |  |  |  | Библиотека ЦОК<br><a href="https://m.edsoo.ru/f843fcd8">https://m.edsoo.ru/f843fcd8</a> |

|     |   |   |  |  |  |   |
|-----|---|---|--|--|--|---|
| 145 | Отрабатываем правописание глаголов на -ться и –тся                                      | 1 |  |  |  | Библиотека ЦОК<br><a href="https://m.edsoo.ru/f84400ac">https://m.edsoo.ru/f84400ac</a> |
| 146 | Частица НЕ, её значение (повторение)  | 1 |  |  |  | Библиотека ЦОК<br><a href="https://m.edsoo.ru/f843db72">https://m.edsoo.ru/f843db72</a> |
| 147 | Пишем сочинение-рассуждение на тему. Составление текста-рассуждения по таблице, правилу | 1 |  |  |  | Библиотека ЦОК<br><a href="https://m.edsoo.ru/f843bd72">https://m.edsoo.ru/f843bd72</a> |
| 148 | Безударные личные окончания глаголов: систематизация                                    | 1 |  |  |  |   |
| 149 | Безударные личные окончания глаголов: обобщение   | 1 |  |  |  |   |
| 150 | Правописание глаголов в прошедшем времени   | 1 |  |  |  | Библиотека ЦОК<br><a href="https://m.edsoo.ru/f844179a">https://m.edsoo.ru/f844179a</a> |
| 151 | Отрабатываем правописание суффиксов и окончаний глаголов в прошедшем времени            | 1 |  |  |  | Библиотека ЦОК<br><a href="https://m.edsoo.ru/f8442078">https://m.edsoo.ru/f8442078</a> |
| 152 | Морфологический разбор глагола  | 1 |  |  |  | Библиотека ЦОК<br><a href="https://m.edsoo.ru/f8442cb2">https://m.edsoo.ru/f8442cb2</a> |
| 153 | Обобщение знаний о глаголе  | 1 |  |  |  | Библиотека ЦОК<br><a href="https://m.edsoo.ru/fa25110e">https://m.edsoo.ru/fa25110e</a> |
| 154 | Глагол: систематизация знаний   | 1 |  |  |  | Библиотека ЦОК<br><a href="https://m.edsoo.ru/f844219a">https://m.edsoo.ru/f844219a</a> |
| 155 | Резервный урок по разделу морфология: Глагол. Отработка материала                       | 1 |  |  |  | Библиотека ЦОК<br><a href="https://m.edsoo.ru/f8442b90">https://m.edsoo.ru/f8442b90</a> |
| 156 | <b>Контрольный диктант № 8 по теме "Глагол"</b>   | 1 |  |  |  | Библиотека ЦОК<br><a href="https://m.edsoo.ru/f844157e">https://m.edsoo.ru/f844157e</a> |

|     |  |   |   |  |  |   |
|-----|--|---|---|--|--|---|
| 157 | Резервный урок по разделу морфология: Проверь себя                                       | 1 |   |  |  | Библиотека ЦОК<br><a href="https://m.edsoo.ru/f8436e12">https://m.edsoo.ru/f8436e12</a> |
| 158 | Резервный урок по разделу морфология: Проверочная работа                                 | 1 | 1 |  |  | Библиотека ЦОК<br><a href="https://m.edsoo.ru/f8439306">https://m.edsoo.ru/f8439306</a> |
| 159 | Пишем подробный пересказ текста. Изложение упр 253 стр 119                               | 1 |   |  |  | Библиотека ЦОК<br><a href="https://m.edsoo.ru/f84418c6">https://m.edsoo.ru/f84418c6</a> |
| 160 | Изученные правила правописания глаголов: систематизация                                  | 1 |   |  |  | Библиотека ЦОК<br><a href="https://m.edsoo.ru/f843d9e2">https://m.edsoo.ru/f843d9e2</a> |
| 161 | Отрабатываем изученные правила правописания глаголов                                     | 1 |   |  |  | Библиотека ЦОК<br><a href="https://m.edsoo.ru/f84424ec">https://m.edsoo.ru/f84424ec</a> |
| 162 | Как сделать текст интереснее. Составление текста по репродукции карины И. Шишкина "Рожь" | 1 |   |  |  |   |
| 163 | Наблюдаем за написанием разных частей речи   | 1 |   |  |  | Библиотека ЦОК<br><a href="https://m.edsoo.ru/fa251c12">https://m.edsoo.ru/fa251c12</a> |
| 164 | Орфографический тренинг: правописание разных частей речи                                 | 1 |   |  |  | Библиотека ЦОК<br><a href="https://m.edsoo.ru/fa251956">https://m.edsoo.ru/fa251956</a> |
| 165 | <b>Итоговый годовой диктант №10.</b>   | 1 | 1 |  |  | Библиотека ЦОК<br><a href="https://m.edsoo.ru/f8442a6e">https://m.edsoo.ru/f8442a6e</a> |
| 166 | Учимся пересказывать: подробный устный пересказ текста                                   | 1 |   |  |  |   |
| 167 | Резервный урок по разделу развитие речи: проверочная работа                              | 1 | 1 |  |  | Библиотека ЦОК<br><a href="https://m.edsoo.ru/f84423d4">https://m.edsoo.ru/f84423d4</a> |



|                                     |  |     |   |   |  |  |
|-------------------------------------|--|-----|---|---|--|--|
| 168                                 | Характеристика звуков русского языка. Звуки и буквы  | 1   |   |   |  | Библиотека ЦОК<br><a href="https://m.edsoo.ru/f843639a">https://m.edsoo.ru/f843639a</a>  |
| 169                                 | Звуко-буквенный разбор слова   | 1   |   |   |  | Библиотека ЦОК<br><a href="https://m.edsoo.ru/f84364e4">https://m.edsoo.ru/f84364e4</a>  |
| 170                                 | Резервный урок по разделу орфография: проверочная работа по теме "Чему мы научились на уроках правописания в 4 классе" | 1   | 1 |   |  | Библиотека ЦОК<br><a href="https://m.edsoo.ru/fa251adc">https://m.edsoo.ru/fa251adc</a> ,<br><a href="https://m.edsoo.ru/fa251d48">https://m.edsoo.ru/fa251d48</a> |
| ОБЩЕЕ КОЛИЧЕСТВО ЧАСОВ ПО ПРОГРАММЕ |  | 170 | 4 | 0 |  |  |











